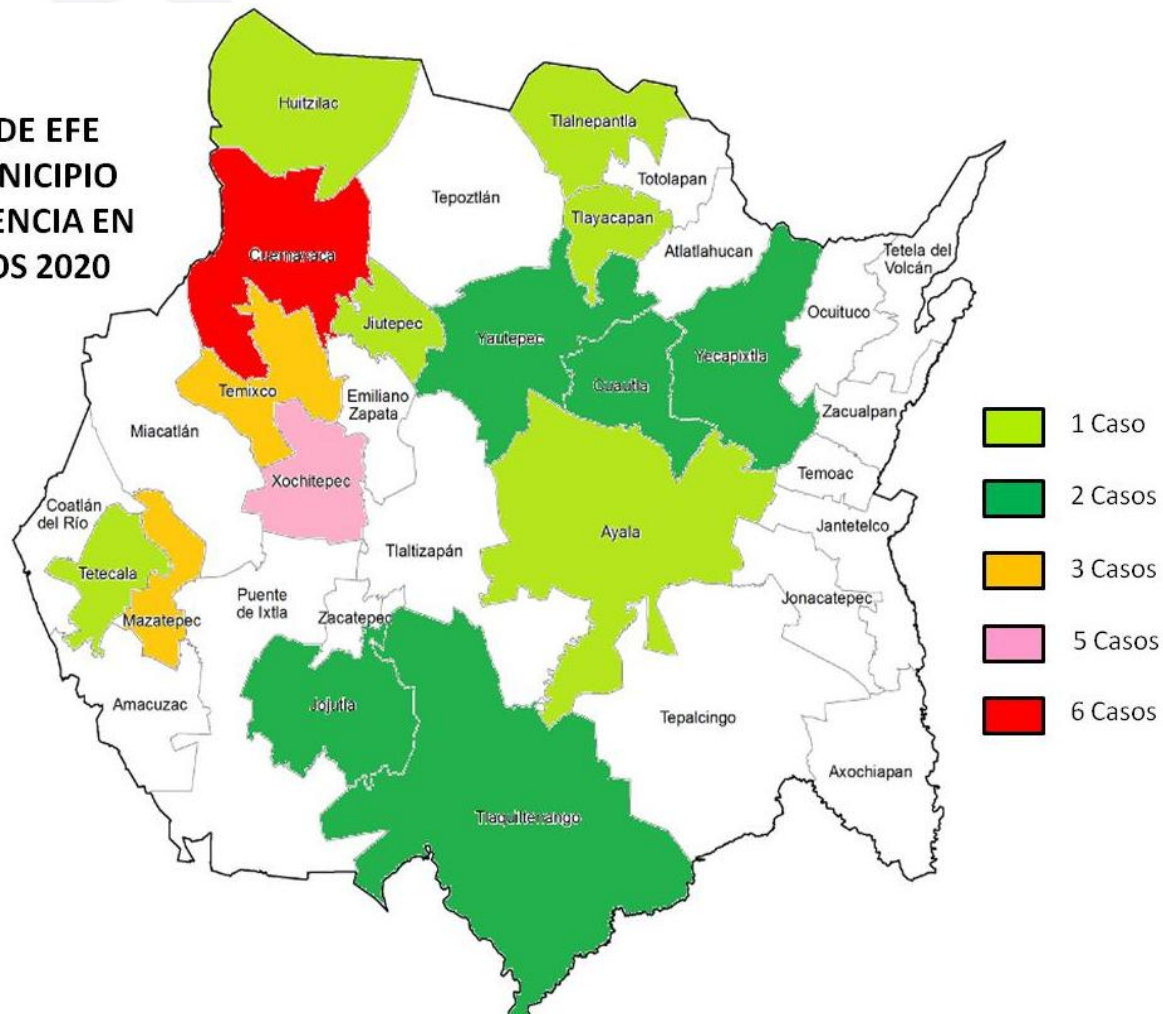


# **Panorama Epidemiológico del Segundo Trimestre de 2020 de Enfermedad Febil Exantemática del Estado de Morelos**

Servicios de Salud de Morelos  
Coordinación Estatal de Vigilancia Epidemiológica.

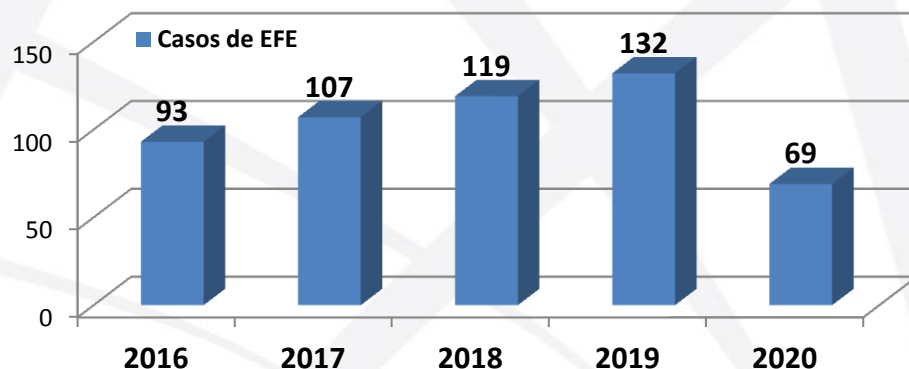
# Panorama Epidemiológico Enfermedad Febril Exantemática Morelos, Segundo Trimestre 2020.

**CASOS DE EFE  
POR MUNICIPIO  
DE RESIDENCIA EN  
MORELOS 2020**



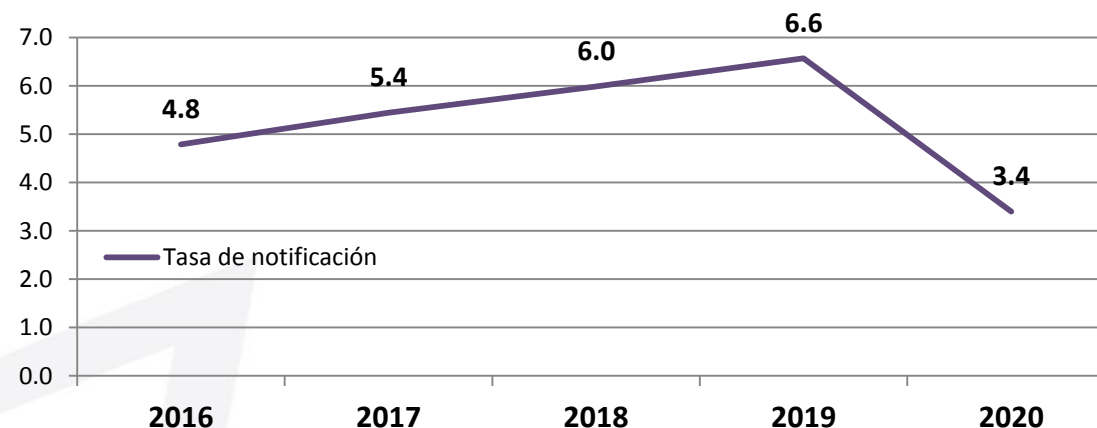
# Panorama Epidemiológico Enfermedad Febril Exantemática Morelos, Segundo Trimestre 2020.

**Distribución de Casos Notificados de EFE  
2016-2020 Morelos**



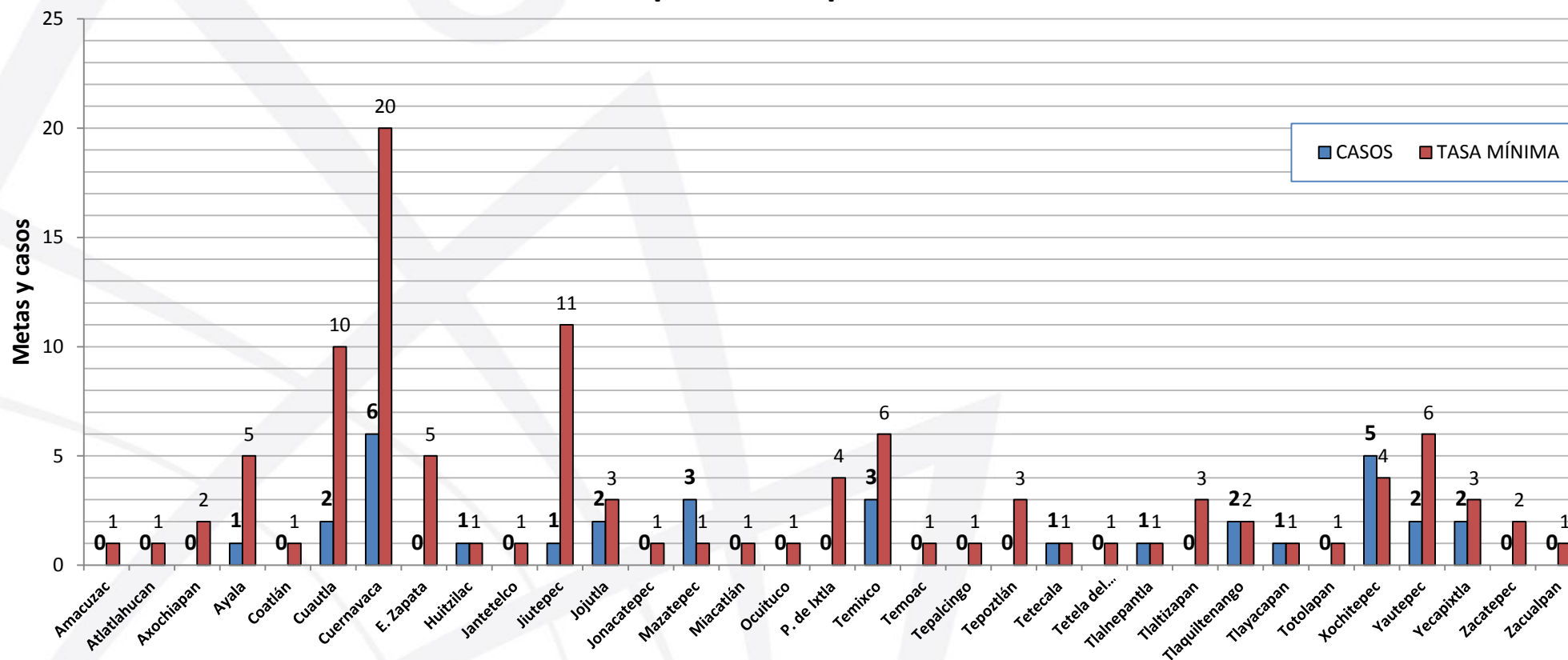
**Casos notificados en el segundo  
trimestre del 2020: 33 casos**

**Tasa de Notificación de EFE 2016-20 Morelos**



# Panorama Epidemiológico Enfermedad Febril Exantemática Morelos, Segundo Trimestre 2020.

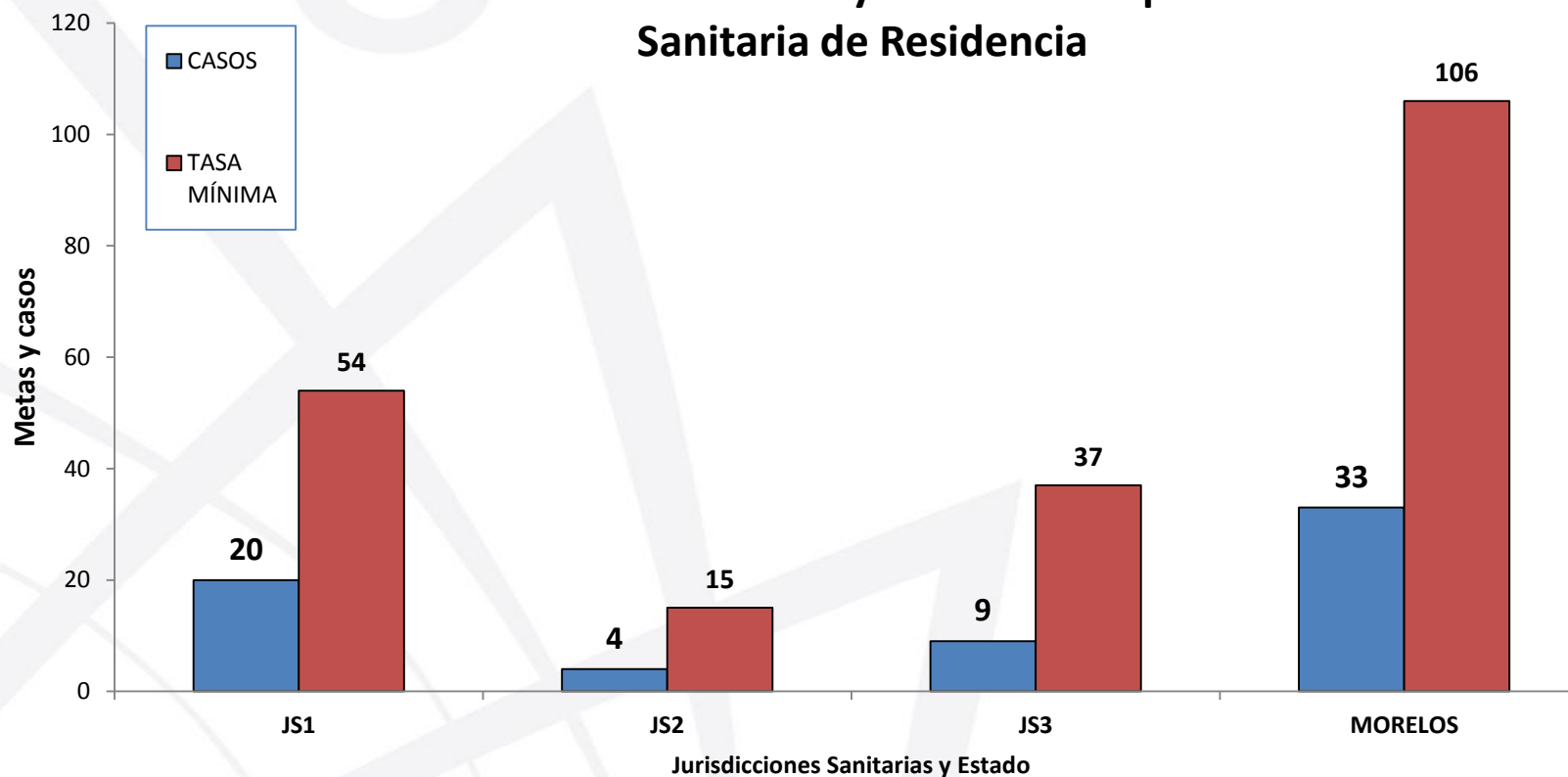
## Casos de EFE por Municipio de Residencia



Fuente: SINAVE/DGE/SS. Sistema de Vigilancia Epidemiológica EFE. SE 14-26, 2020

# Panorama Epidemiológico Enfermedad Febril Exantemática Morelos, Segundo Trimestre 2020.

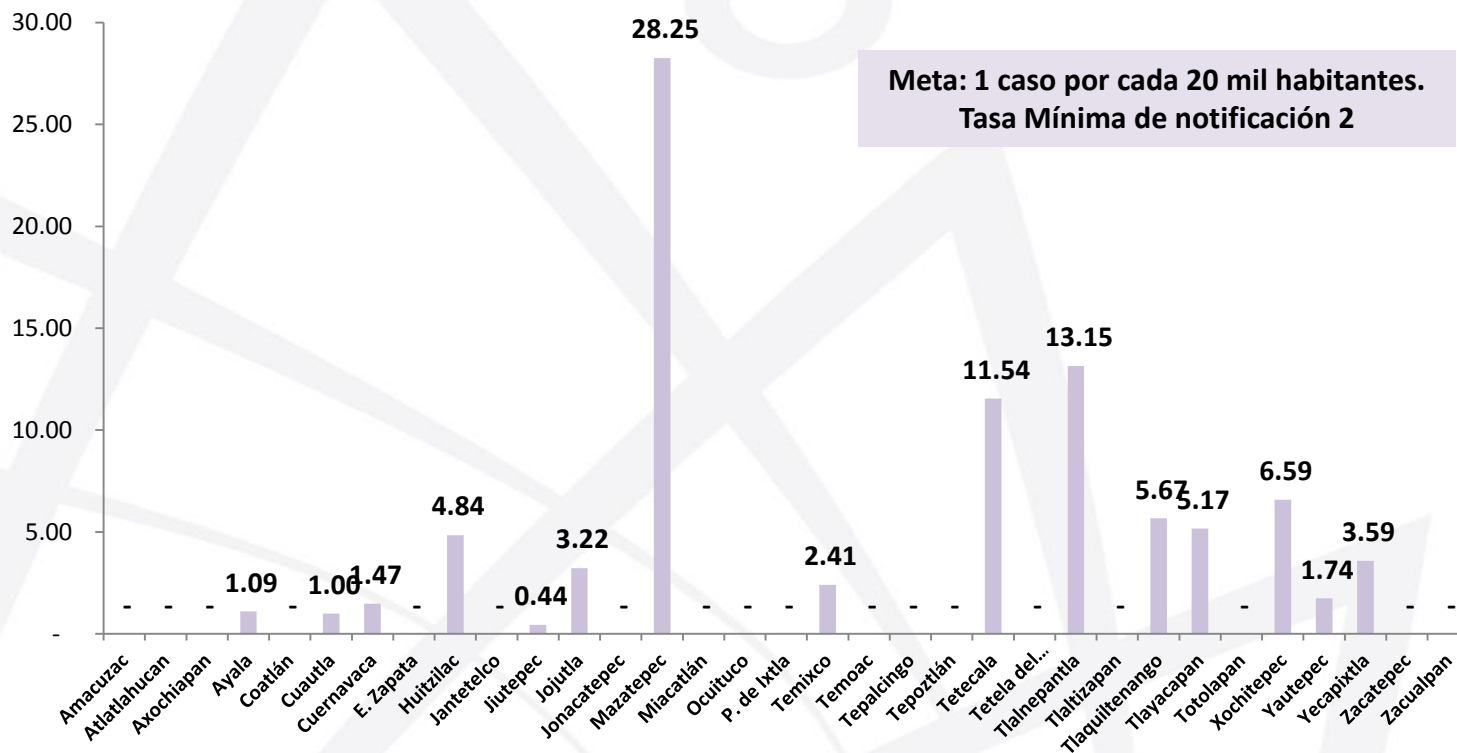
**Meta mínima de notificación y Casos de EFE por Jurisdicción  
Sanitaria de Residencia**



Fuente: SINAVE/DGE/SS. Sistema de Vigilancia Epidemiológica EFE. SE 14-26, 2020

# Panorama Epidemiológico Enfermedad Febril Exantemática Morelos, Segundo Trimestre 2020.

Tasa de Notificación de Casos de EFE por Municipio de Residencia



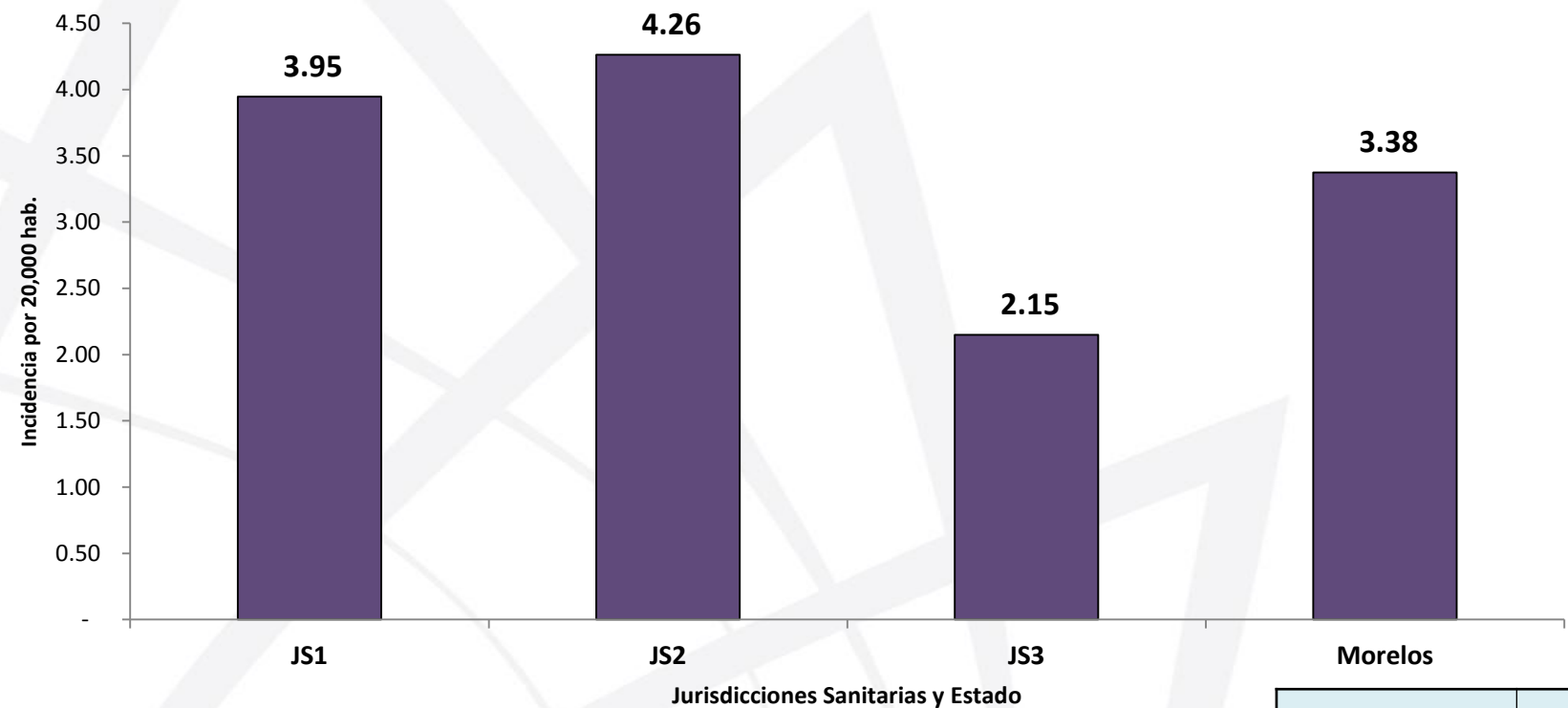
Fuente: SINAVE/DGE/SS. Sistema de Vigilancia Epidemiológica EFE. SE 14-26, 2020

Municipio	Población	casos notificados	incidencia x 20 mil hab
Amacuzac	19,512	0	-
Atlatlahucan	24,125	0	-
Axochiapan	38,594	0	-
Ayala	91,354	1	1.09
Coatlán	10,831	0	-
Cuautla	200,594	2	1.00
Cuernavaca	406,815	6	1.47
E. Zapata	101,512	0	-
Huitzilac	20,645	1	4.84
Jantetelco	18,308	0	-
Jiutepec	226,971	1	0.44
Jojutla	62,059	2	3.22
Jonacatepec	16,484	0	-
Mazatepec	10,620	3	28.25
Miacatlán	28,670	0	-
Ocuituco	19,125	0	-
P. de Ixtla	70,499	0	-
Temixco	124,630	3	2.41
Temoac	18,188	0	-
Tepalcingo	28,745	0	-
Tepoztlán	49,146	0	-
Tetecala	8,664	1	11.54
Tetela del volcán	22,115	0	-
Tlalnepantla	7,604	1	13.15
Tlaltizapan	55,560	0	-
Tlaquiltenango	35,282	2	5.67
Tlayacapan	19,357	1	5.17
Totolapan	12,213	0	-
Xochitepec	75,887	5	6.59
Yautepec	115,044	2	1.74
Yecapixtla	55,728	2	3.59
Zacatepec	38,633	0	-
Zacualpan	10,547	0	-
JS1	1,064,389	20	1.88
JS2	281,544	4	1.42
JS3	698,125	9	1.29
Morelos	2,044,058	33	1.61



# Panorama Epidemiológico Enfermedad Febril Exantemática Morelos, Segundo Trimestre 2020.

Tasa de notificación de casos de EFE por Jurisdicción Sanitaria de residencia

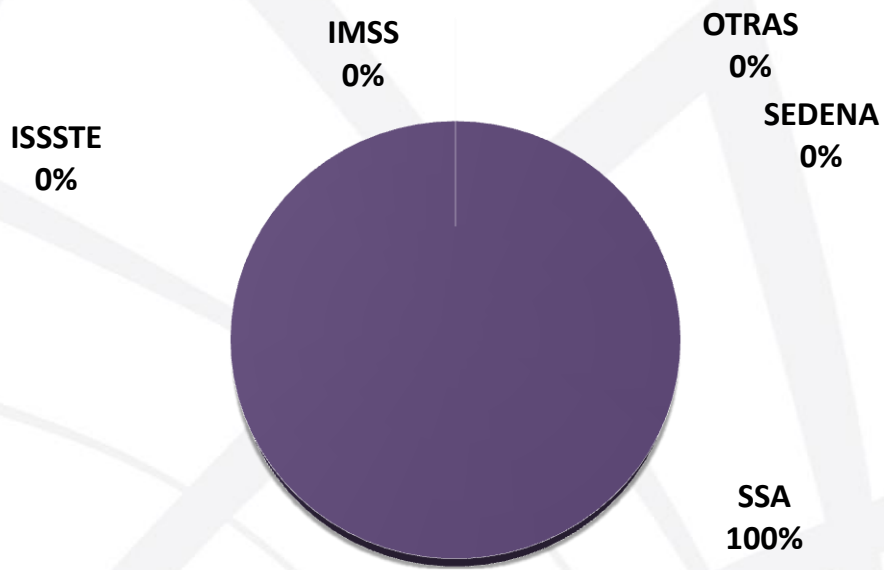


Fuente: SINAVE/DGE/SS. Sistema de Vigilancia Epidemiológica EFE. SE 14-26, 2020

Municipio	Población	casos notificados	incidencia x 20 mil hab
JS1	1,064,389	20	1.88
JS2	281,544	4	1.42
JS3	698,125	9	1.29
Morelos	2,044,058	33	1.61

# Panorama Epidemiológico Enfermedad Febril Exantemática Morelos, Segundo Trimestre 2020.

**Distribución de los casos de EFE por Institución Notificante**



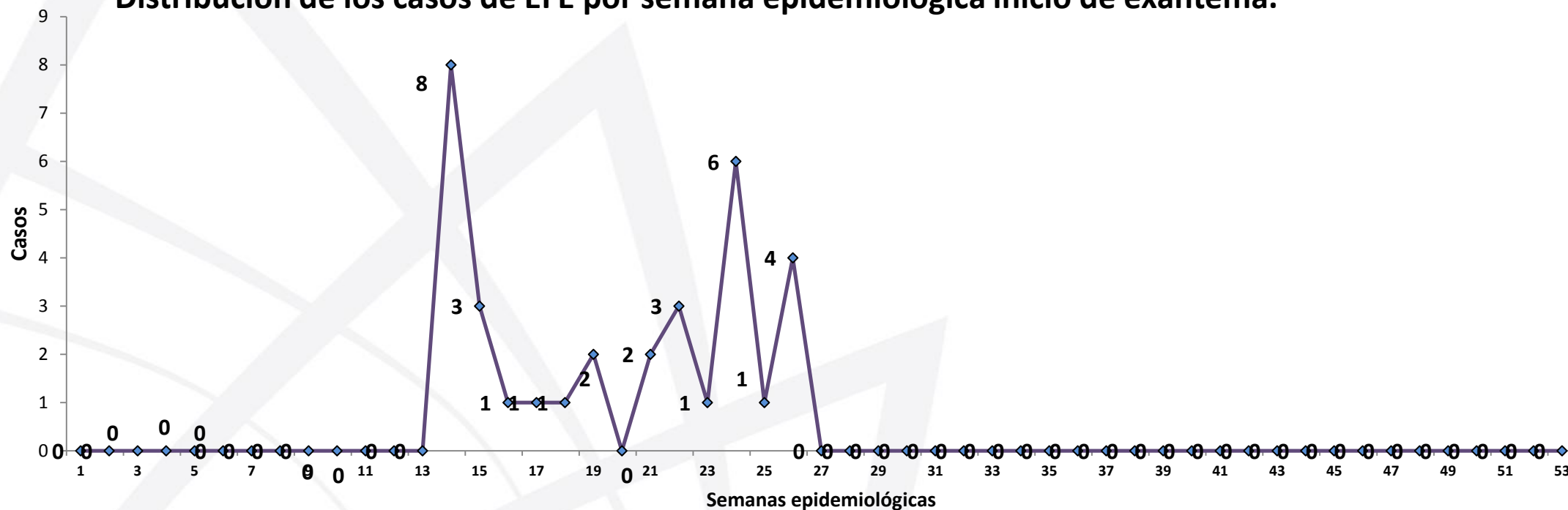
INSTITUCIÓN	CASOS	% DIST.
SSA	33	100
IMSS	0	0
ISSSTE	0	0
SEDENA	0	0
OTRAS	0	0
TOTAL	33	100

Fuente: SINAVE/DGE/SS. Sistema de Vigilancia Epidemiológica EFE. SE 14-26, 2020



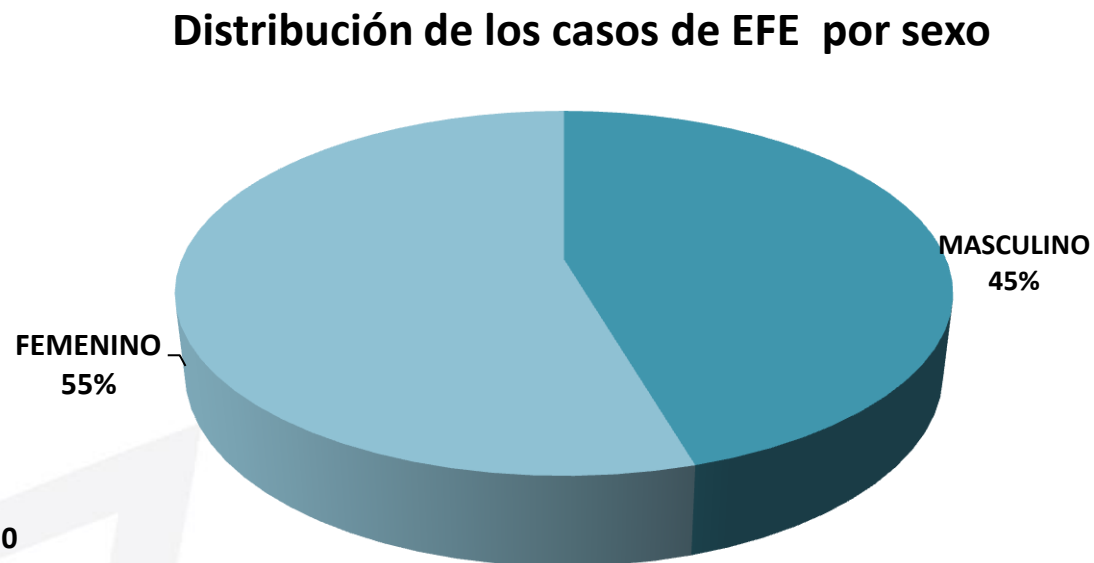
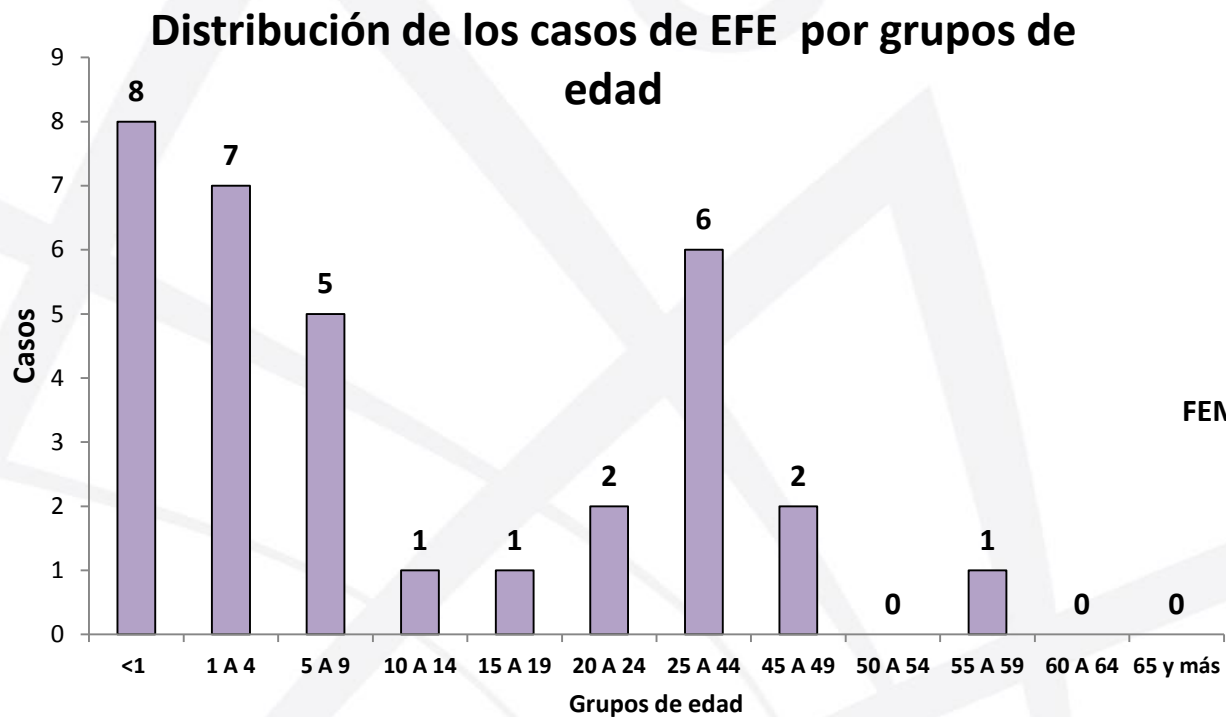
# Panorama Epidemiológico Enfermedad Febril Exantemática Morelos, Segundo Trimestre 2020.

**Distribución de los casos de EFE por semana epidemiológica inicio de exantema.**



Fuente: SINAVE/DGE/SS. Sistema de Vigilancia Epidemiológica EFE. SE 14-26, 2020

# Panorama Epidemiológico Enfermedad Febril Exantemática Morelos, Segundo Trimestre 2020.

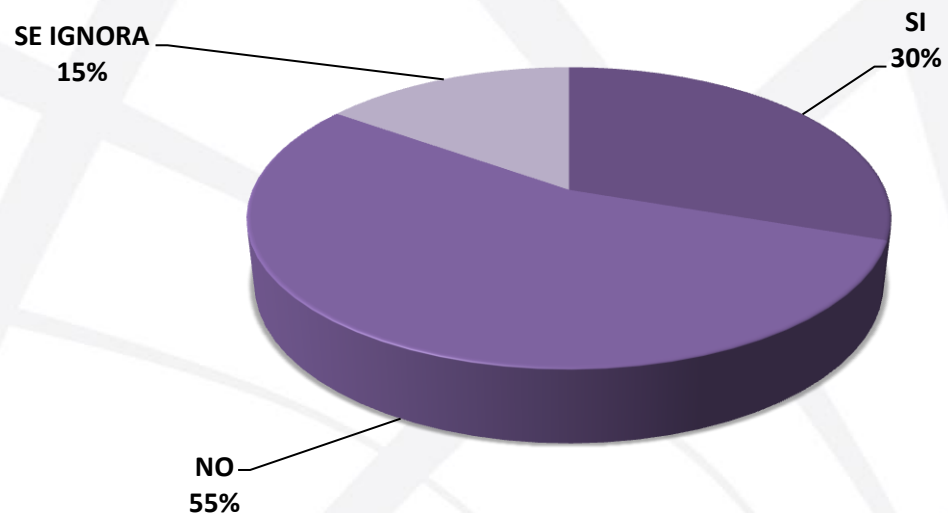


Fuente: SINAVE/DGE/SS. Sistema de Vigilancia Epidemiológica EFE. SE 14-26, 2020

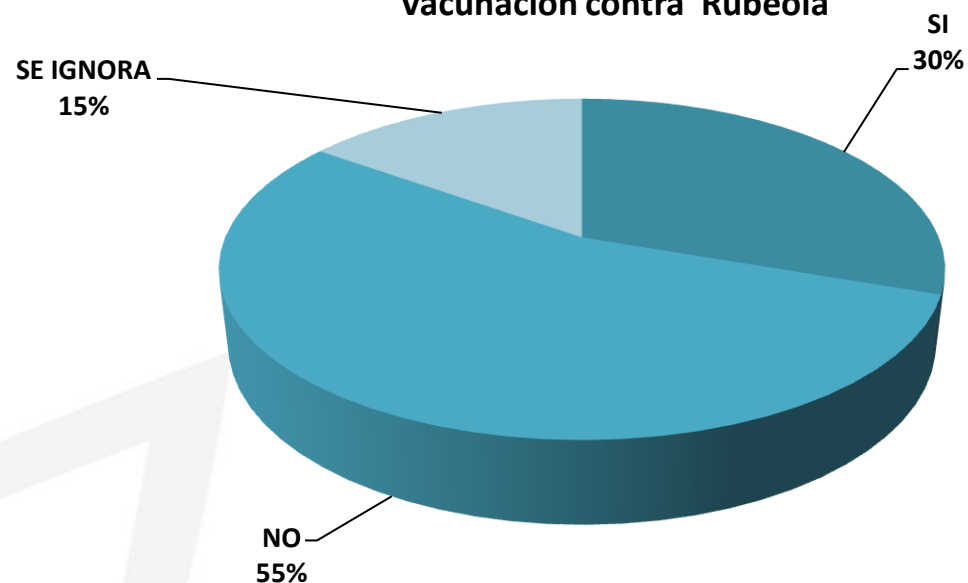
# Panorama Epidemiológico Enfermedad Febril Exantemática Morelos, Segundo Trimestre 2020.

## Antecedentes Epidemiológicos de los Casos

**Distribución de casos de EFE con antecedente de  
Vacunación contra Sarampión**



**Distribución de los casos de EFE con antecedente de  
Vacunación contra Rubéola**



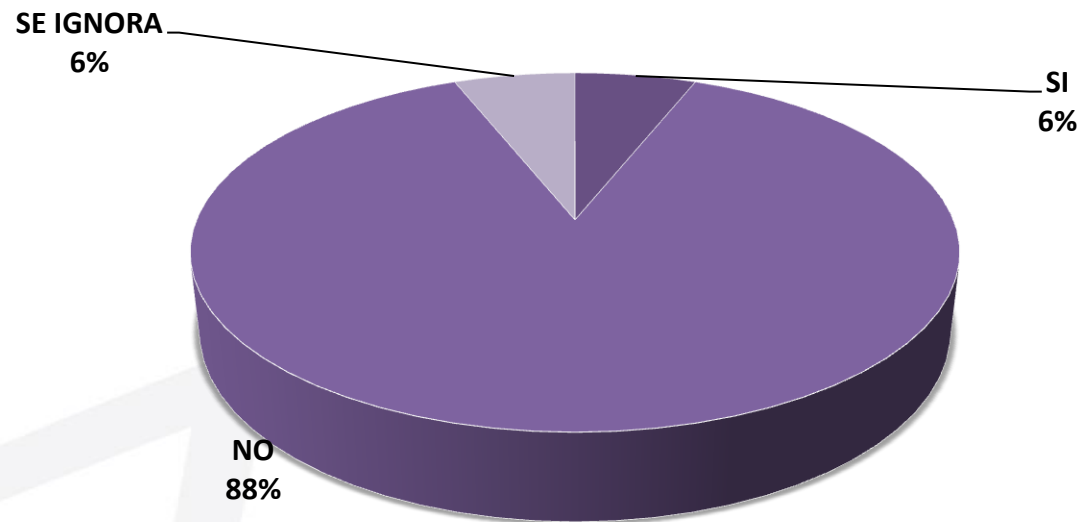
# Panorama Epidemiológico Enfermedad Febril Exantemática Morelos, Segundo Trimestre 2020.

## Antecedentes Epidemiológicos de los Casos

Distribución de casos de EFE con Antecedentes de viaje o visitas recibidas 21 días previos

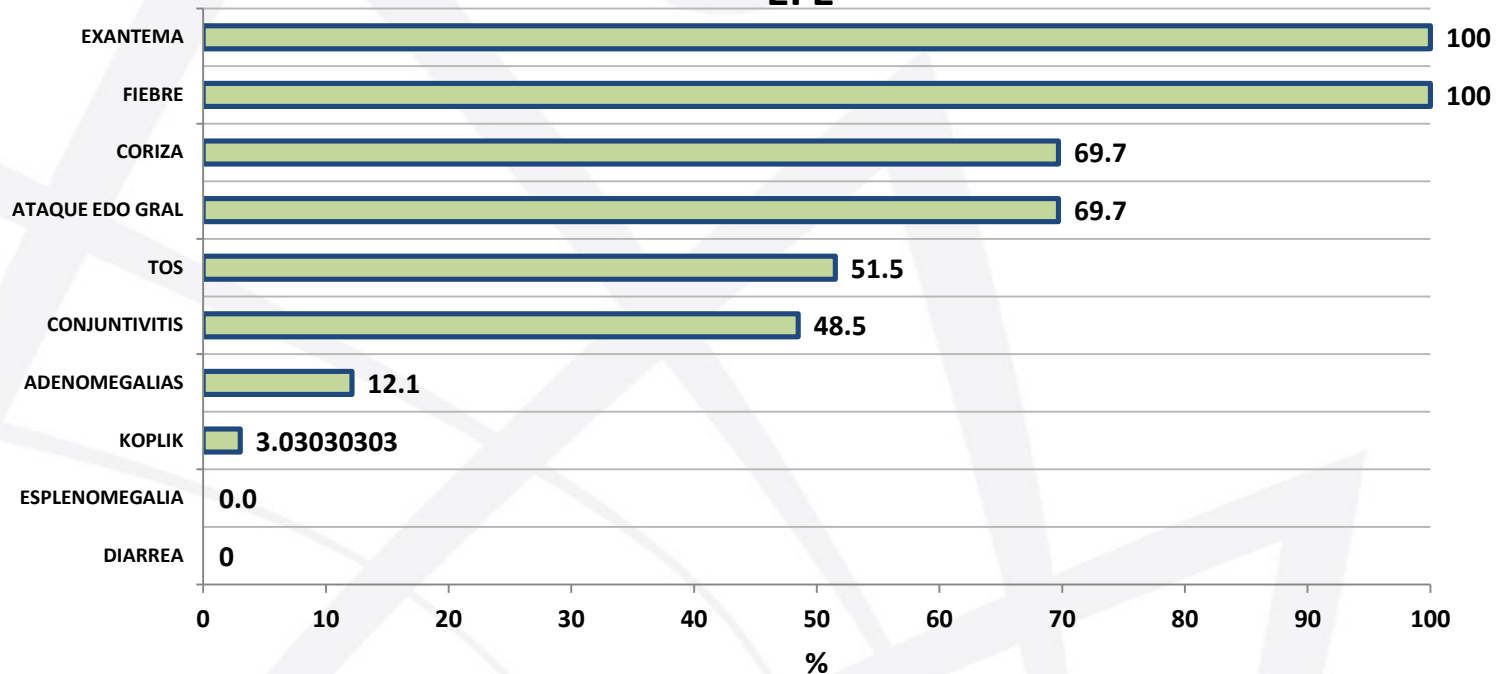


Distribución de casos de EFE que estuvieron en contacto con personas con los mismos síntomas

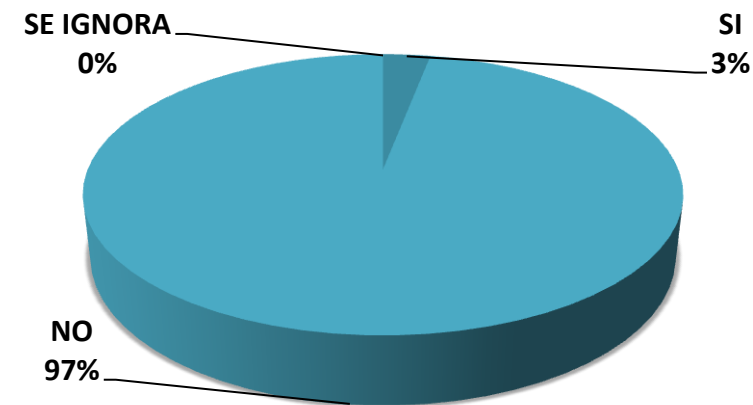


# Panorama Epidemiológico Enfermedad Febril Exantemática Morelos, Segundo Trimestre 2020.

## Distribución de la presentación de síntomas de los casos de EFE



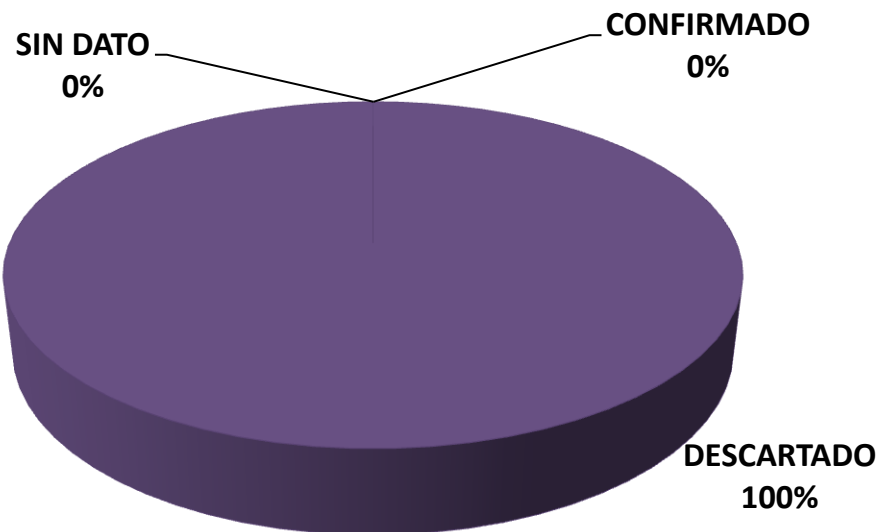
## Distribución de los casos de EFE por hospitalización



El caso reportado con derivo de la presencia de plaquetopenia y datos de alarma en el marco del diferencial de arbovirosis

# Panorama Epidemiológico Enfermedad Febril Exantemática Morelos, Segundo Trimestre 2020.

Distribución de la clasificación diagnóstica final de lo casos de EFE



Diagnóstico	Casos Probables	Casos Confirmados	Casos Descartados
Sarampión	33	0	33
Rubéola	33	0	33
Casos Pendientes de Estudio	0		